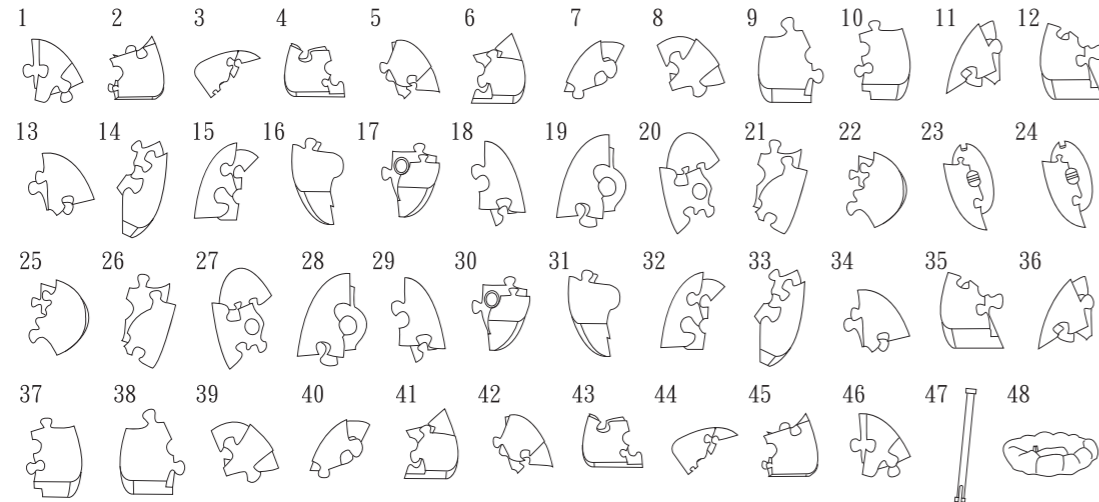


Mond

3D Crystal Puzzle

Anleitung
Instruction



ANLEITUNG / INSTRUCTION

Jedem Puzzleteil ist eine Zahl zugeordnet. Legen Sie die Puzzleteile, wie oben abgebildet, vor sich ab. Folgen Sie der Reihenfolge und bauen Sie das Puzzle Schritt für Schritt zusammen. Eine besondere Herausforderung ist es natürlich, das Puzzle ohne Anleitung zu lösen.

Bitte beachten Sie: Die Nummern auf den Puzzleteilen selbst sind nicht die oben angegebenen Nummern, nach denen das Puzzle zusammengesetzt wird. Folgen Sie der Reihenfolge und Nummerierung der Zeichnungen der oben abgebildeten Puzzleteile.

Just follow the order of the puzzle pieces shape, the puzzle can be fixed easily. It would be very interesting, challenging to one's mind if fixing without looking at this instruction sheet.

Please note: Follow the order and numbering of the drawings of the puzzle pieces pictured above. Ignore the numbers on the actual puzzle pieces, which are production numbers only.

Fortsetzung auf der Rückseite / continued on reverse side

Mond

3D Crystal Puzzle

Anleitung
Instruction

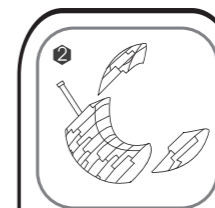
INHALT / CONTENT

48 individuelle Teile, Anleitung
48 individual pieces, instruction



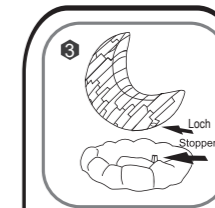
Verlieren Sie keines der Puzzleteile.

Do not lose any of the puzzle pieces.



1. Setzen Sie den mittleren Korpus des Mondes zusammen und führen Sie den Mittelstab ein, um alle Puzzleteile zu fixieren. 2. Vervollständigen Sie dann das Puzzle mit den folgenden Teilen 20-35 (x2 Sets - Oberteil und Unterteil) und befestigen Sie sie am Korpus des Mondes.

1. Complete the body of the Moon (center part), and put in the center Pole to inter lock all the puzzle pieces.
2. Then, complete the 4 pieces NO. 20-35 (x2 Sets - Top part and bottom part) and fix to the Body of the Moon.



Legen Sie den Mond auf das Wolkenbett, und beachten Sie, dass es einen Stopper gibt, auf den der Mond gelegt werden kann, um die Position zu fixieren.

Please put the Moon on the Cloud tray, and note there is a stopper for the moon to put on it to fix the position.

KUNDENDIENST / CUSTOMER SERVICE

Falls ein Puzzleteil verloren ging, markieren Sie bitte das fehlende Teil in der Abbildung auf dieser Seite und senden eine Kopie davon, zusammen mit Ihrem Kaufbeleg an info@hcm-kinzel.eu (Bitte nennen Sie uns auch die Farbe ihres Crystal Puzzles)

If you have lost a piece or miss something please feel free to contact us at info@hcm-kinzel.eu (Let us know the colour of your Crystal Puzzle).



HCM Kinzel GmbH
Felix-Wankel-Str. 9/1
74374 Zaberfeld
Deutschland
www.hcm-kinzel.de

This product is protected by copyrights, trademarks and design patent.
Copyright 2021 Jeruel Ind Co. Ltd. All rights reserved.

Empfohlen ab 14 Jahren



ACHTUNG! Nicht geeignet für Kinder unter 3 Jahren. Enthält verschluckbare Kleinteile. Erstickungsgefahr. WARNING! Small parts not for children under 3 years. Choking hazard! AVVERTENZE! Non adatto ai bambini di età inferiore ai 3 anni. Elementi piccoli che possono essere ingoiati. AVVERTISSEMENTS! Ne convient pas à des enfants de moins de 3 ans en raison de petits éléments. WAARSCHUWINGEN! Niet geschikt voor kinderen tot 3 jaar wegens kleine inslikbare onderdelen. ADVERTENCIAS! Peligro de ahogamiento con las partes pequeñas, no permitido para niños menores de 3 años. ADVARSLER! Små dele, er ikke egnet for barn under 3 år.

Fortsetzung auf der Rückseite / continued on reverse side